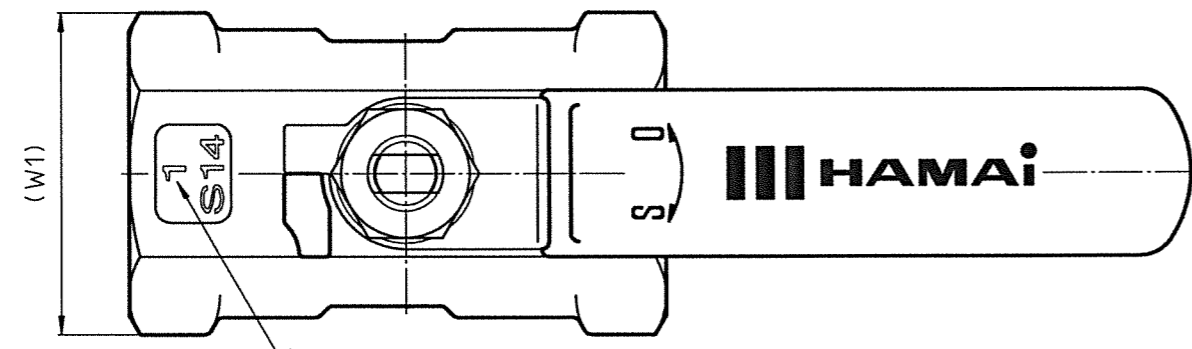


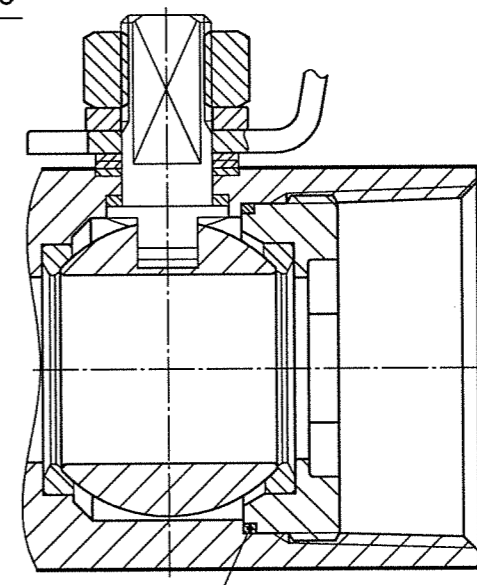
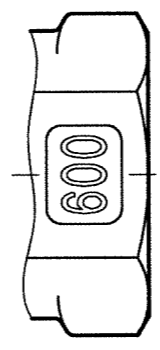
図番	Rc	φd	L	L1	(L2)	(H)	W	(W1)
BST-01-08Rc④	1/4	5	39	18.5	60	35	17	19
BST-01-10Rc④	3/8	7	44	20.9	70	37	21	23.5
BST-01-15Rc④	1/2	9.1	56.5	27.3	86	43	25	28
BST-01-20Rc④	3/4	12.5	59	30.5		46	32	36
BST-01-25Rc④	1	15	71	36.5	103	50	38	42.5
BST-01-32Rc④	1 1/4	20	78	39		54	49	56
BST-01-40Rc④	1 1/2	24.5	83	42	124	65	53	60
BST-01-50Rc④	2	32	100	51		72	65	73



サイズ表示 (表示は一例を示す)

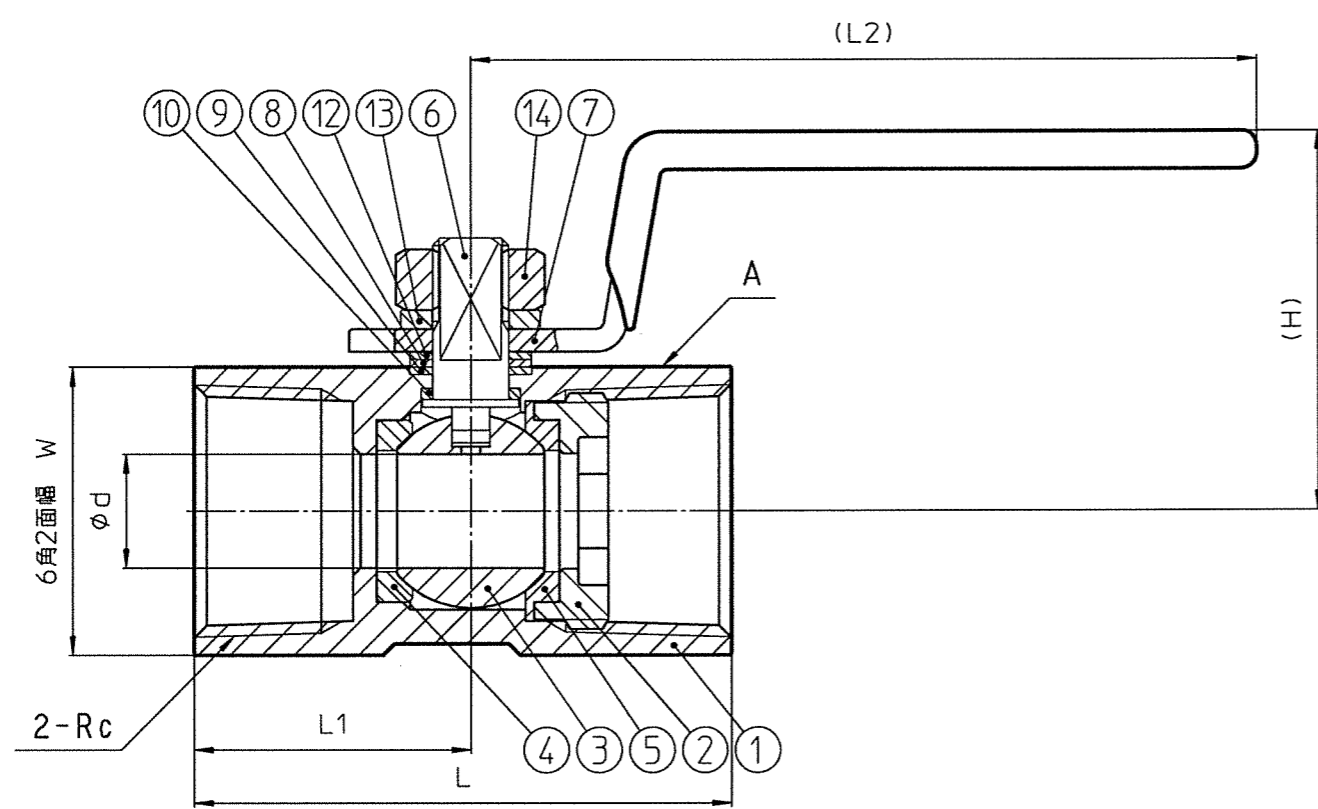
サイズ32~50

A視



耐圧試験圧力 : 5.88 MPa
 最高使用圧力 : 3.92 MPa
 気密試験圧力 : 0.59 MPa

製品の外觀・仕様等は予告なく変更を行う場合がありますのでご了承ください。



符号	部品名	材質	個数	備考
14	ナット	ステンレス	1	
13	スプリングワッシャー	ステンレス	1	
12	コニカルスプリング	SUS301	1	
11	ガスケット	PTFE (グラスファイバ入り)	0or1	サイズ32~50のみ使用
10	パッキン	PTFE (グラスファイバ入り)	1	
9	パッキン	PTFE (グラスファイバ入り)	2	
8	グランドワッシャー	SUS304	1	
7	ハンドル	SUS304 (ビニールコーティング・赤色)	1	
6	ステム	SUS316	1	
5	Bシート	PTFE (グラスファイバ入り)	0or1	サイズ08~25のみ使用
4	シート	PTFE (グラスファイバ入り)	1or2	サイズ08~25は1個使用 32~50は2個使用
3	ボール	SCS14A	1	
2	エンドキャップ	SCS14A	1	
1	ボディ	SCS14A	1	

HAMAI INDUSTRIES LIMITED
 TOKYO JAPAN
 株式会社 ハマイ

投影法 第三角法
 単位 mm
 尺度 none
 サイズ A3
 品名 BSTボールバルブ
 図番 BST-01-08~50Rc ④
 改訂番号