

私たちは信頼創造企業です。

**HAMAI**  
<http://www.hamai-net.com>

会社概要及び  
2010年12月期決算説明  
2011年3月



Experience you can rely on

～LPガス容器用バルブのトップメーカー～

**株式会社 ハマイ**

■本社 〒141-8512 東京都品川区西五反田5-22-13

■府中工場 ■大多喜工場 ■大阪営業所 ■名古屋営業所 ■福岡営業所 ■仙台営業所

# 目次

1. 会社概要
2. 経営方針
3. 2010年12月期決算(非連結)の概要
4. 2011年12月期決算(非連結)の見通し

# 1. 会社概要

## 会社概要

商号 株式会社ハマイ  
HAMAI INDUSTRIES LTD.  
本社 東京都品川区  
代表者 代表取締役社長 浜井 三郎  
創業 1927年(昭和2年)2月1日  
資本金 3億9530万円  
従業員 188名  
売上高 76億3500万円

事業内容 1. 各種弁類の製造及び販売  
2. 高圧ガス関連機器の  
製造及び販売  
3. 不動産の賃貸

関連会社 3社(2010年12月期)

## 沿革

1927年2月 故浜井栄会長がガス溶断機の製造を目的に浜井製作所創業  
1953年8月 LP容器用バルブの製造を開始  
1960年11月 府中市に府中工場を新設  
1972年2月 日本証券業協会に店頭登録(現JASDAQ市場)  
1974年5月 千葉県に大多喜工場を新設  
1989年6月 大多喜工場に容器用弁新設工場完成  
1991年4月 株式会社ハマイに社名を変更  
1997年4月 府中工場余剰地に店舗建物を建設し、賃貸開始  
2005年2月 LPバルブ生産累計2億個達成  
2007年2月 創業80周年

## 2.経営方針について

開示経営、環境経営、  
そして『企業の社会的責任』を意識した経営

- 徹底した品質・コスト管理及び  
見える経営の推進による利益意識の共有化
  - ① 5Sの徹底と実施(品質向上)
  - ② コスト管理の徹底(原価低減)
  - ③ 収益のある経営(社会的責任)
- 技術開発力による強化
- 業績に連動した配当政策

### 3. 2010年12月期決算(非連結)の概要

(単位:百万円)

|       | 2009年12月期 |            |              | 2010年12月期 |            |              |                       |            |            |
|-------|-----------|------------|--------------|-----------|------------|--------------|-----------------------|------------|------------|
|       | 通 期 実 績   |            |              | 通 期 実 績   |            |              | 通 期 計 画<br>(第3四半期末現在) |            | 達成率<br>(%) |
|       | 金額        | 構成比<br>(%) | 前年同期比<br>(%) | 金額        | 構成比<br>(%) | 前年同期比<br>(%) | 金額                    | 構成比<br>(%) |            |
| 売上高   | 6,669     | 100.0      | ▲5.1         | 7,635     | 100.0      | 14.5         | 7,150                 | 100.0      | 106.8      |
| 売上原価  | 4,729     | 70.9       | ▲17.3        | 5,710     | 74.8       | 20.8         | 5,298                 | 74.1       | 107.8      |
| 売上総利益 | 1,940     | 29.1       | 48.5         | 1,924     | 25.2       | ▲0.8         | 1,851                 | 25.9       | 103.9      |
| 営業利益  | 1,142     | 17.1       | 118.4        | 1,149     | 15.1       | 0.6          | 993                   | 13.9       | 115.7      |
| 経常利益  | 1,409     | 21.1       | —            | 1,621     | 21.2       | 15.0         | 1,481                 | 20.7       | 109.5      |
| 当期純利益 | 788       | 11.8       | —            | 685       | 9.0        | ▲13.1        | 595                   | 8.3        | 115.1      |

- 主力商品の販売数は前年並も、アジア諸国向けの設備投資及び半導体関連業界の景気回復から全体としての販売数増加に伴う増収となりました。
- 一方収益面に関しては、原材料価格の高騰の影響により原価率が3.9ポイント上昇し、売上総利益は0.8%の減益、当期純利益は13.1%の減益、結果として上記のとおり、増収・減益となりました。

## 売上高・営業利益・経常利益及び純利益の推移

単位：百万円



## 4. 2011年12月期決算(非連結)の見通し

(単位:百万円)

|       | 2010年12月期(実績) |            |            | 2011年12月期(予想) |            |            |
|-------|---------------|------------|------------|---------------|------------|------------|
|       |               | 構成比<br>(%) | 前期比<br>(%) |               | 構成比<br>(%) | 前期比<br>(%) |
| 売上高   | 7,635         | 100.0      | 14.5       | 7,700         | 100.0      | 0.8        |
| 売上原価  | 5,710         | 74.8       | 20.8       | 5,890         | 76.5       | ▲0.1       |
| 売上総利益 | 1,924         | 25.2       | ▲0.8       | 1,810         | 23.5       | 3.6        |
| 営業利益  | 1,149         | 15.1       | 0.6        | 1,040         | 13.5       | ▲9.6       |
| 経常利益  | 1,621         | 21.2       | 15.0       | 1,090         | 14.2       | ▲32.8      |
| 当期純利益 | 685           | 9.0        | ▲13.1      | 630           | 8.2        | ▲8.1       |

### ～ポイント～

●2011年12月期決算(非連結)の見通しはご覧のとおり、それぞれ売上高77億円(前期比0.8%増)ですが、材料の高値が継続すると予想され、従って営業利益10億4千万円(前期比9.6%減)、経常利益10億9千万円(前期比32.8%減)、当期純利益6億3千万円(前期比8.1%減)を見込んでおります。

# セグメント別売上高見通し


(単位:百万円)

|            | 2010年12月期(実績) |            |            | 2011年12月期(予想) |            |            |
|------------|---------------|------------|------------|---------------|------------|------------|
|            |               | 構成比<br>(%) | 前期比<br>(%) |               | 構成比<br>(%) | 前期比<br>(%) |
| 売上合計       | 7,635         | 100.0      | 14.5       | 7,700         | 100.0      | 0.8        |
| バルブ事業      | 7,147         | 93.6       | 15.7       | 7,212         | 93.7       | 0.9        |
| LPガス容器用バルブ | 3,521         | 46.1       | ▲0.6       | 3,530         | 45.8       | 0.3        |
| 配管用バルブ     | 1,453         | 19.0       | 51.9       | 1,500         | 19.5       | 3.2        |
| 高圧ガス容器用バルブ | 1,253         | 16.4       | 12.0       | 1,260         | 16.4       | 0.6        |
| その他        | 919           | 12.1       | 64.0       | 922           | 12.0       | 0.3        |
| 不動産賃貸事業    | 487           | 6.4        | ▲0.8       | 488           | 6.3        | 0.2        |

## ～ポイント～

- 売上は全体で前期比0.8%の増収となる見通しであります。


# 計画数値達成のための戦略



海外戦略への  
課題の取り組み




- 新しい市場へのチャレンジ
- アジアとの共生の土台作りにあたり、様々な課題への取り組み



製造・営業経費  
の見直し  
経費削減の実施



- 製造コスト、販売費及び一般管理費の見直し
- 経費・コスト意識の徹底



コーポレートガバ  
ナンスへの取り  
組み



- 内部統制の規程整備
- 社内への周知徹底

ありがとうございました。

## IRに関するお問合せ先

|            |         |    |    |
|------------|---------|----|----|
| 株式会社ハマイ    | 広報・IR室  |    |    |
| IR担当役員     |         |    |    |
| 常務取締役管理本部長 | 広報・IR室長 | 入江 | 万峯 |
| IR事務連絡責任者  |         |    |    |
| 管理本部 部長    | IR担当    | 志村 | 孝男 |

### 将来の見通し等に関する注意事項

本資料につきましては投資家の皆様への情報提供のみを目的としたものであり、売買の勧誘を目的としたものではありません。本資料における、将来予想に関する記述につきましては、目標や予測に基づいており、確約や保証を与えるものではありません。また将来における当社の業績が、現在の当社将来予想と異なる結果になることがある点を認識された上で、ご利用ください。また、業界等に関する記述につきましても、信頼できるとされる各種データに基づいて作成されていますが、当社はその正確性、完全性を保証するものではありません。本資料は、投資家の皆様がいかなる目的にご利用される場合においても、お客様ご自身のご判断と責任においてご利用されることを前提にご提示させていただくものであり、当社はいかなる場合においてもその責任は負いません。